

「VM 加分站」 工作坊教學資訊

利用創新科技優化註冊計劃

- 車輛維修技工自願註冊計劃
- 車輛維修工場自願註冊計劃



事前準備：

1. 用於登記的個人電郵地址
2. 使用的個人密碼

教學流程

1. 安裝「智方便」手機應用程式及登記「智方便+」

註冊證屆滿日前四個月起，
註冊技工可透過「智方便+」網上表格申請續牌



2. 登記「VM 加分站」

通過閱讀教材及進行測驗，取得持續專業進修時數



3. 安裝及登記「機電行業通」

綁定註冊後可顯示「數碼機電牌照」、報讀培訓課程及記錄訓練時數

*「數碼機電牌照」只適用於有效期內車輛維修註冊技工



「智方便」



「智方便」

- 提供一站式個人化數碼服務平台，使用其「身份認證」、「數碼簽署」及「填表通」功能
- 省免要記住不同登入系統的密碼
- 升級至「智方便+」後，可申請註冊續牌



下載「智方便」
流動應用程式

手機登記「智方便+」



手機登記教學短片

登記準備



身份證



個人流動電話



電郵地址

* (需為2018年11月26日或之後簽發)

* (已啟用近場通訊(NFC)及生物認證, 如指紋或容貌辨識等功能, 並已安裝「智方便」流動應用程式)



網上表格申請續牌



選擇你的身份

請選擇你的身份，部分功能僅限於合資格的人員使用

點擊下面的按鈕更新身份

更新身份

或

申請註冊發電設施/定期測試證明書的註冊電業承辦商代表

☐ 申請註冊發電設施/定期測試證明書的註冊電業承辦商代表

註冊電業工程人員代表

☐ 註冊電業工程人員代表

能源效益標籤計劃

☐ 強制性能源效益標籤計劃 (授權人)

車輛維修技工及車輛維修工場自願註冊計劃

☐ 續期註冊車輛維修技工或申請更改註冊服務類別及範圍 (表格2和3)

☐ 新申請註冊車輛維修工場 (表格5)

☐ 為已註冊車輛維修工場申請續期或更改註冊服務類別及範圍 (表格6)

繼續

提交網上註冊申請

請先搜尋相關服務和申請表格，點擊“開始”按鈕以輸入和提交申請

選擇服務

車輛維修技工及車輛維修工場自願註冊

表格編號: 表格 2A

表格名稱: 申請註冊續期及資歷證明書

流動/桌面裝置: ☐ / ☐

網上提交: **開始**

表格編號: 表格 3

表格名稱: 申請更改註冊服務類別及範圍

流動/桌面裝置: ☐ / ☐

網上提交: **開始**



教學短片

於註冊證屆滿日前四個月起，
註冊技工可透過「智方便+」
網上表格申請續牌

「VM加分站」

「VM加分站」

- 機電工程署提供的進修平台，已登記用戶可通過報讀課程及進行測驗，取得持續專業進修 (CPD) 時數，
- 註冊技工在續牌時所需的20小時CPD學習時數，可在「VM加分站」報讀課程來取得。
- 用戶更可以上載其他機構所頒發的CPD記錄至本平台，以便合併所有與註冊車輛維修技工相關的進修記錄。



網站連結



「VM加分站」

本組已為所有註冊技工開通「VM加分站」，註冊技工可用以下首次登入密碼：



The screenshot shows the login interface of the 'VM Bonus Station'. At the top, there is a header with the 'VM' logo, '機電工程署 EMSD', and a menu icon. Below the header, the word '登入' (Login) is displayed in large orange characters. Underneath, there is an illustration of a car and various tools. The login form consists of two input fields: the first is labeled '電郵 / 註冊車輛維修技工號碼' (Email / Registered Vehicle Mechanic Number) and the second is labeled with a lock icon. Below these fields is a green '登入' (Login) button. At the bottom of the form, there are links for '註冊' (Register) and '忘記密碼' (Forgot Password). The footer contains the copyright notice '© 2025 - 機電工程署 | 重要告示 | 私隱政策'.



輸入“7位數字註冊車輛維修技工號碼”

例如：1234567

“身份證首英文字母及頭4位數字”

+ “#Rvm” + “7位註冊車輛維修技工號碼數字”

例如：A1234 #Rvm 1234567





登入後，點擊**右上角**



點擊**我的進修記錄**



會顯示**已完成的時數**及
下次註冊日期

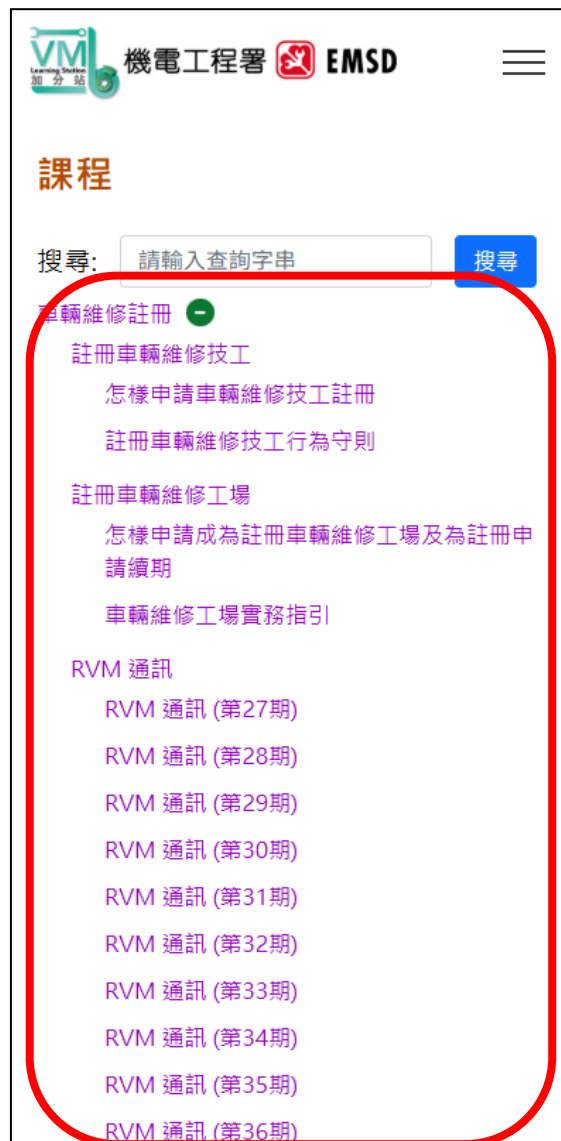


可以查閱**已完成進修紀錄**





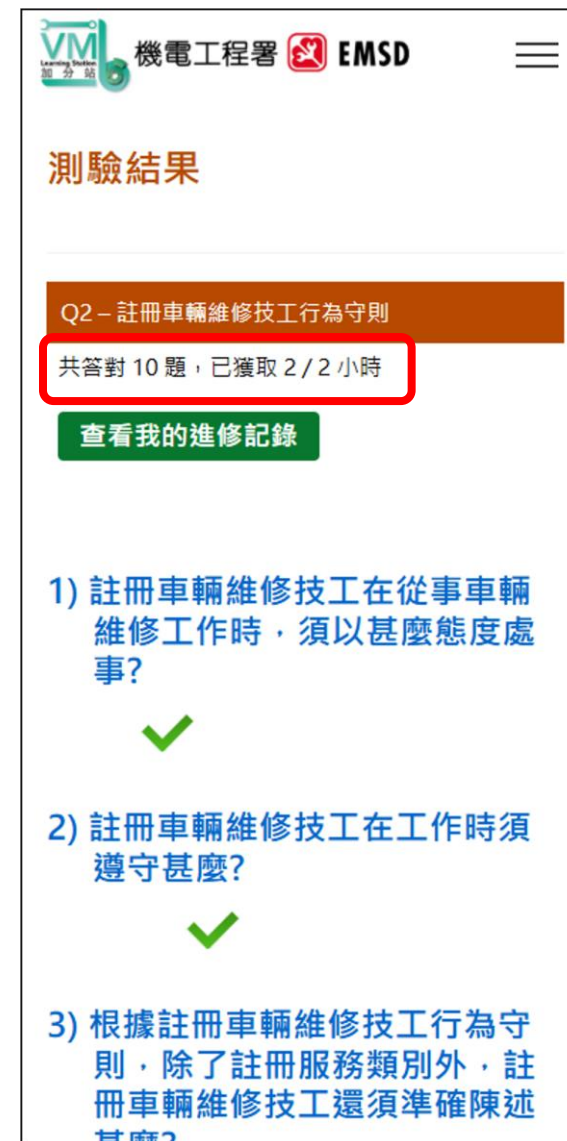
點擊**課程**



可以**報讀課程**



閱讀課程內容後，
可以開始**作答題目**



完成後會顯示**已獲取時數**

《機電行業通》



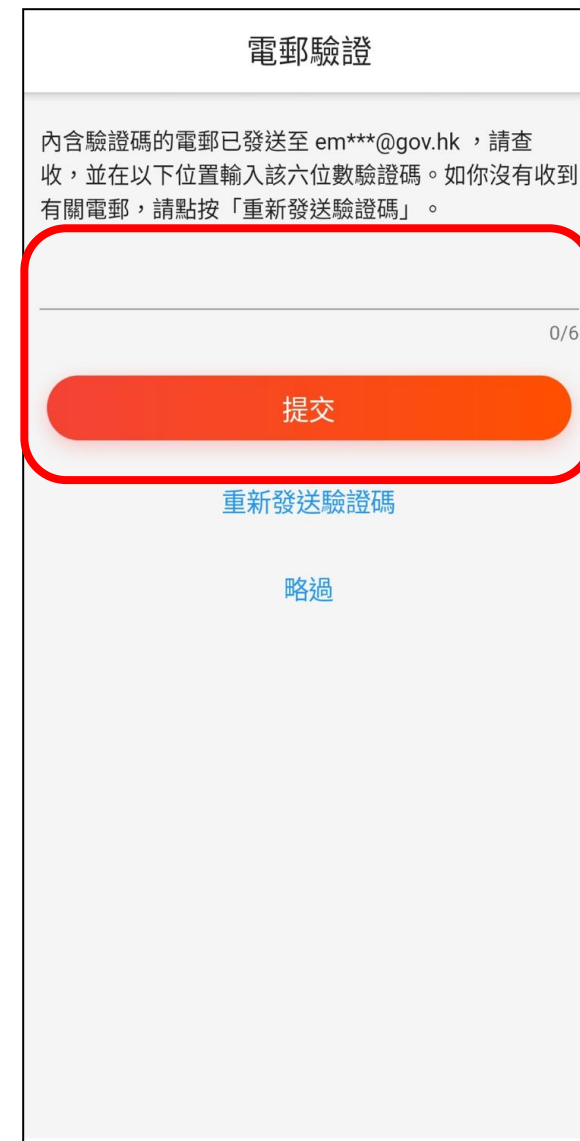
《機電行業通》

- 《機電行業通》的對象為註冊車輛維修技工，會提供安全貼士、行業工作守則等資訊。
- 註冊用戶可儲存有關註冊證資料，直接透過過程式報讀相關課程，記錄訓練時數。
- 此應用程式為註冊車輛維修技工等合資格人士提供「數碼機電牌照」服務及接收註冊證到期提示。

***只適用於有效期內車輛維修註冊技工**



下載《機電行業通》



安裝完成後，點擊**我的帳戶**

點擊**立即登記**
或**以智方便+繼續**

輸入**電郵地址、用戶名**
稱及密碼

輸入**六位數驗證碼**

← 綁定註冊

綁定註冊

請輸入你的香港身份證號碼及出生年份，以綁定在機電工程署登記的註冊證。完成綁定後，你可於流動應用程式管理你的註冊聯絡資料、報讀持續進修課程和收取註冊到期提示。

A 1 2 3 4 5 6 (7)


切換為9位香港身分證輸入

出生年份 1980 ▾

立即綁定

登入後需要**綁定註冊**
輸入身份證及出生年份，
點擊**立即綁定**

← 註冊證詳細資料

機電工程署  EMSD

Registered Vehicle Mechanic
Registration Card for Vehicle Mechanic
註冊車輛維修技工
車輛維修技工註冊證

Registered Vehicle Mechanic Number
註冊車輛維修技工編號: VM 9999999

註冊資料 聯絡資料

牌照顯示語言 中文 ☐

持牌人
Test 1
到期日
2026-02-09

啟動 e-Licence

綁定後，點擊
啟動e-Licence

透過智方便登入

「機電行業通」
機電工程署

透過智方便身份認證功能登入
「機電行業通」

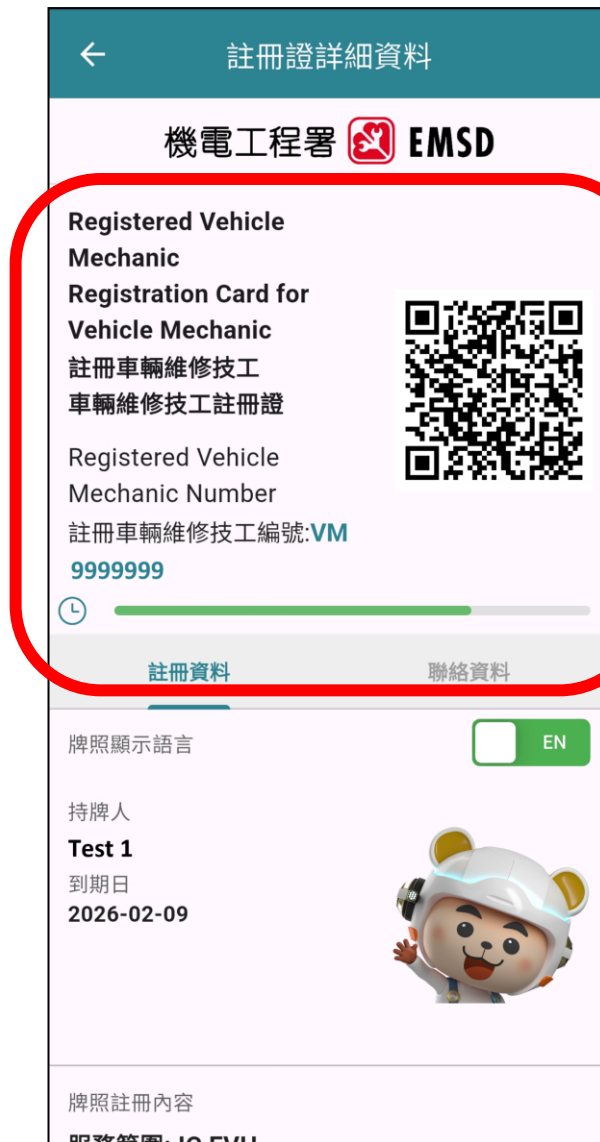
繼續

取消

需要透過「智方便+」認
證， 點擊**繼續**



選擇我的帳戶，已綁定的註冊，點擊詳細資料



會顯示該註冊的詳細資料及二維碼



可查閱已報讀課程的詳情





選擇**我的記錄**,
點擊**打開**



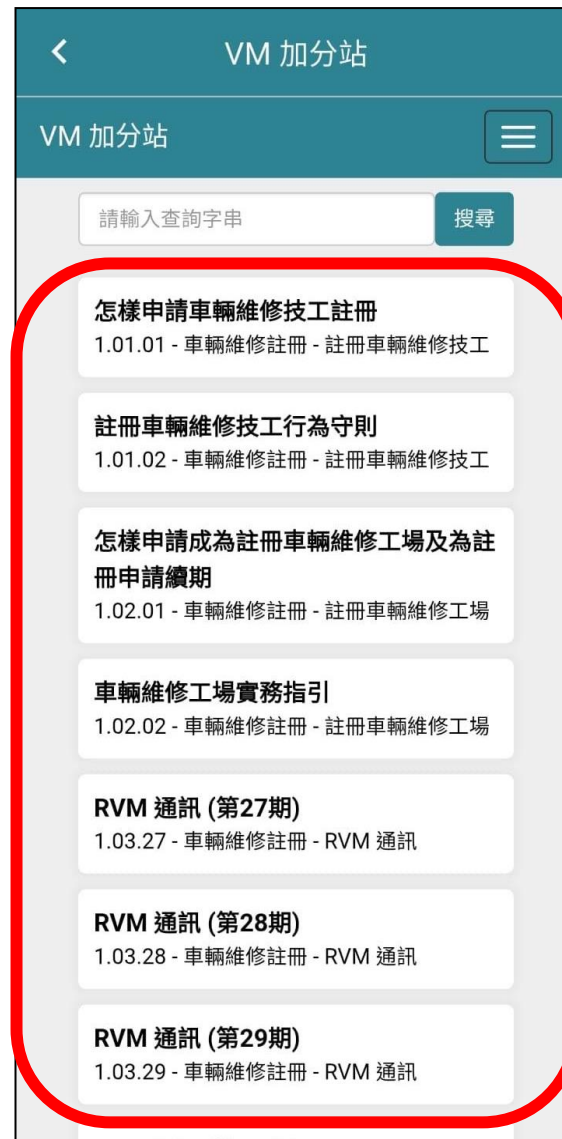
會顯示最近三年**已完成的時數**及**下次註冊日期**



可以查閱**已完成進修紀錄**



選擇課程列表



會顯示可報讀的課程



顯示已獲取時數