

70th
周年紀念
ANNIVERSARY

註冊氣體裝置技工及 註冊氣體工程承辦商 須知和最新資訊

2018年3月26日



內容

1) <<氣體安全條例>>知多D

2) 須知及最新資訊

2.1 註冊氣體裝置技工

2.2 註冊氣體工程承辦商

3) 注意事項

4) 良好做法

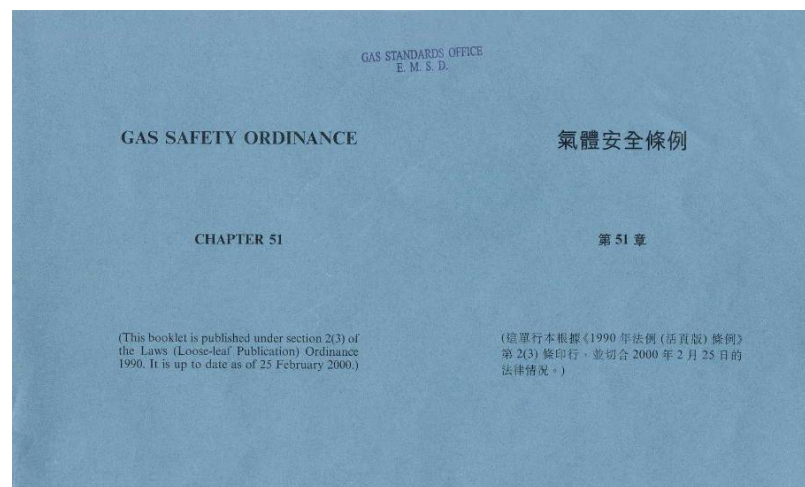


1. <<氣體安全條例>> 知多D



1. <<氣體安全條例>>知多D

- 氣體安全(氣體裝置技工及氣體工程承辦商註冊)規例 - 第51D章
- 主要分為11部，共36條



1. <<氣體安全條例>>知多D

相關部份：

- 第II部 可親自進行氣體裝置工程的人
- 第III部 氣體裝置技工的註冊
- 第IV部 註冊氣體裝置技工的責任
- 第V部 註冊氣體工程承辦商方可經營氣體工程承辦商的業務等
- 第VI部 氣體工程承辦商的註冊
- 第VII部 註冊氣體工程承辦商的責任



1. <<氣體安全條例>>知多D

只有受僱於註冊氣體工程承辦商及領有適當類別的註冊氣體裝置技工才可親自進行氣體裝置工程。

1. <<氣體安全條例>>知多D

(第51D 章 第3 條)

正接受訓練以期符合獲發給註冊卡的規定資格的個別人士（例如：學徒），可在註冊氣體裝置技工的監督下，親自進行氣體裝置工程。

1. <<氣體安全條例>>知多D

(第51D章 第22條)

註冊氣體工程承辦商須在可行的範圍內，盡量確保其僱員不在違反本條例的情況下親自進行，或監督任何個別人士進行氣體裝置工程。



1. <<氣體安全條例>>知多D

(第51D 章 第9 條)

凡**個別人士**是在註冊氣體裝置技工的監督下進行氣體裝置工程，該**氣體裝置技工**須查驗該項工程，以確保該項工程符合本條例下適用於該項工程的規定。





2. 須知及最新資訊

2.1 註冊氣體裝置技工

註冊類別

住宅類

- 第1類
- 第2類
- 第3類
- 第4類



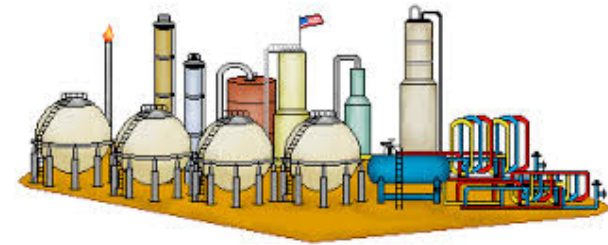
非住宅類(商業類)

- 第5類
- 第6類
- 第7類



非住宅類(工業類)

- 第8類





2.1 註冊氣體裝置技工

填寫申請表格，並到機電工程署總部地下的註冊及許可證辦事處遞交表格。

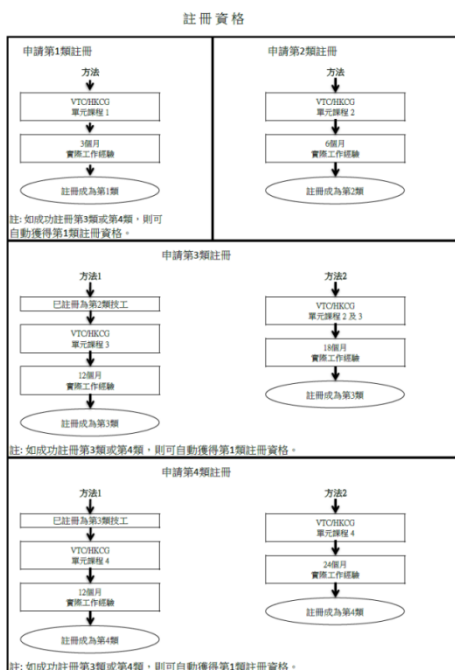
申請表格，可於機電工程署網頁下載。



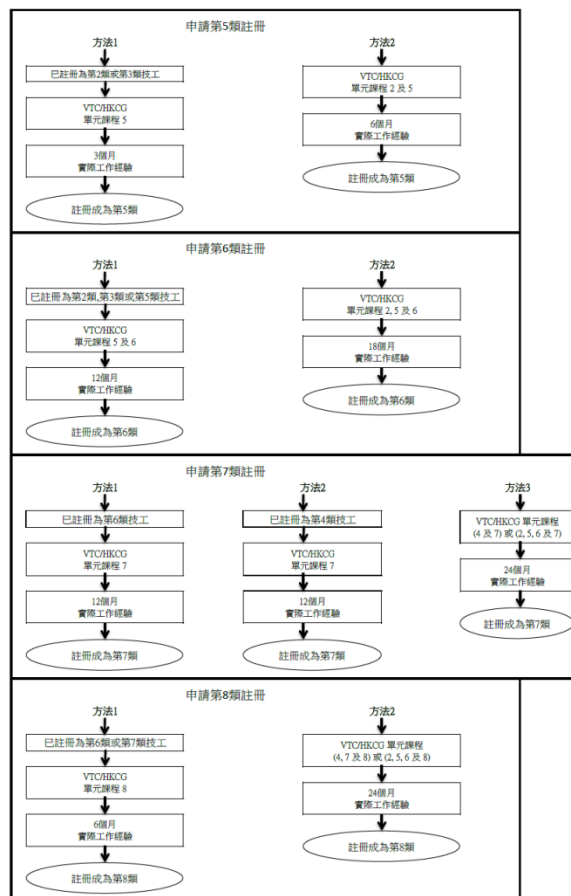


2.1 註冊氣體裝置技工

表格已附有各類別技工
的申請要求及方法：



註：VTC 職業訓練局
HKCG 香港中華煤氣有限公司



2.1 註冊氣體裝置技工

(第51D章第11條)

註冊氣體裝置技工在註冊為氣體裝置技工後**更改**其**姓名**，或更改其申請書中指明**供郵遞用的地址**，須於更改後**21天內**，以**書面**將更改事項**通知監督**。





2.1 註冊氣體裝置技工

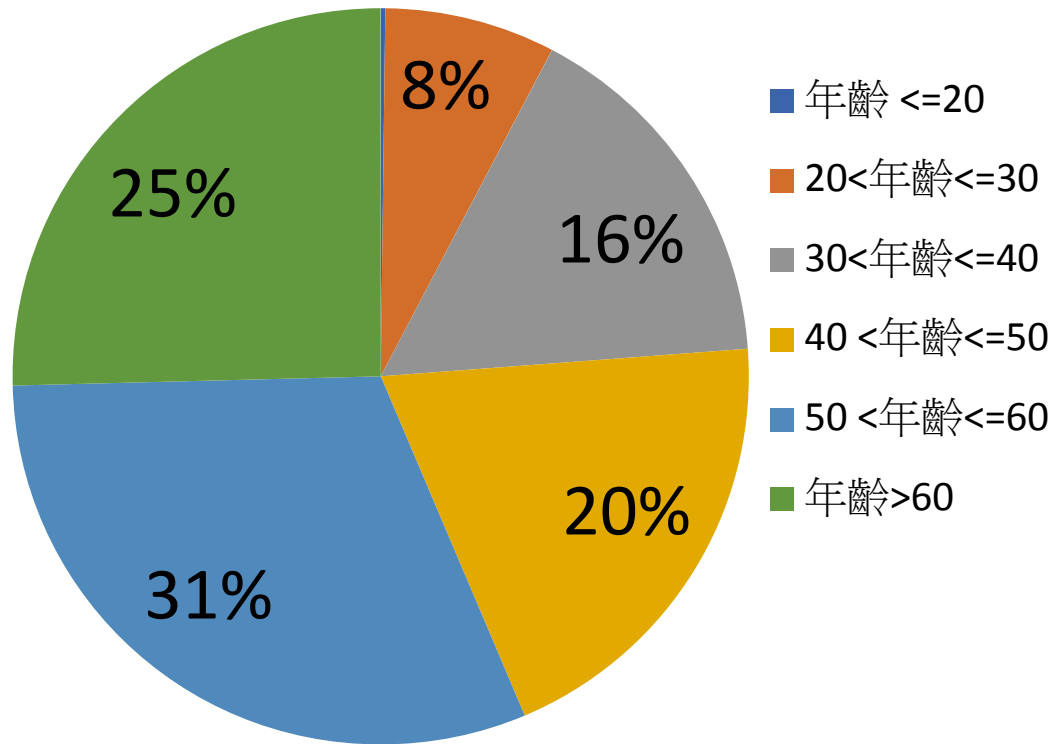
直至2018年2月28日，全港的註冊氣體裝置技工的類別分佈如下：

整體註冊氣體裝置技工數目：4583

級別	註冊氣體裝置技工數目	百分比
第1類別	4210	91.86%
第2類級	3648	79.60%
第3類別	3038	66.29%
第4類別	2484	54.20%
第5類別	2373	51.78%
第6類別	1812	39.54%
第7類別	1768	38.58%
第8類別	1425	31.09%

2.1 註冊氣體裝置技工


直至2018年2月
28日，全港的註
冊氣體裝置技工
年齡分佈如下：



2.1 註冊氣體裝置技工

(第51D章第10條)

註冊氣體裝置技工進行氣體裝置工程時，如有任何人要求查閱註冊卡，須出示他的註冊卡。





2.1 註冊氣體裝置技工

建造業工人註冊證的「一證多用」新安排

由 2017 年 11 月起，建造業議會發出的建造業工人註冊證會按持證人的選擇標示持證人其他註冊資格的資料，包括《氣體安全條例》（第 51 章）訂明的氣體裝置技工的註冊資格。

如持證人選擇標示這項註冊資格，則其註冊證便等同於現時機電工程署發給氣體裝置技工的註冊卡。





2.2 註冊氣體工程承辦商

填寫申請表格，到機電工程署總部地下的註冊及許可證辦事處遞交表格。

申請表格，可於機電工程署網頁下載。





2.2 註冊氣體工程承辦商

新申請註冊為氣體工程承辦商

註冊氣體工程承辦商經營業務的辦事處地址：

- 必須設於根據大廈公契列明為**非住宅用途的樓宇內**；及
- 不可設於**迷你倉內**。



2.2 註冊氣體工程承辦商

須持有有效商業登記證明書（商業登記證首 11 個號碼必須與成為註冊氣體工程承辦商時相同）。

如商業登記證明書顯示該氣體工程承辦商已結束營業，會被取消註冊氣體工程承辦商的註冊資格。

正本 ORIGINAL
FORM 2
（商業登記條例）（第 310 章）
BUSINESS REGISTRATION ORDINANCE (Chapter 310)
（商業登記證明書）
BUSINESS REGISTRATION REGULATIONS
商業 / 分支登記證 Business / Branch Registration Certificate

商業 / 註冊用名稱
Name of Business / Corporation

商業 / 分行名稱
Business / Branch Name

地址
Address

商業性質
Nature of Business

法律地位
Status

BODY CORPORATE

生效日期
Date of Commencement

屆滿日期
Date of Expiry

登記證號碼
Certificate No.

登記費及徵費
Fee and Levy

XXXXXXX-XXX-XX-XX-X
\$450
(登記費 FEE = \$ 0)
(徵費 LEVY = \$450)

請注意下列《商業登記條例》的規定：
Please note the following requirements of the Business Registration Ordinance:

1. 第 6(1) 條規定任何業務須發獲商業登記證或分行登記證，並不表示該業務或經營該業務的人或受僱於該業務的僱員已遵從有關的任何法律規定。
2. 第 12 條規定各業務須將其有效的商業登記證或有效的分行登記證於每一營業地點展示。

1. Section 6(1) provides that the issue of a business registration certificate or a branch registration certificate shall not be deemed to imply that the requirements of any law in relation to such business or to the person carrying on the same or employed therein have been complied with.
2. Section 12 provides that valid business registration certificate or valid branch registration certificate shall be displayed at every address where business is carried on.

繳款時請將此商業登記證及繳款通知書完整交出。在付款後，本繳款通知書方成為有效的商業 / 分支登記證。（請參閱有關繳款辦法內容。）
Please produce this certificate and demand note intact at time of payment. This demand note will only become a valid business registration certificate upon payment. (Please see payment instructions overleaf.)

備用所示登記費及徵費收訖。 RECEIVED FEE AND LEVY HERE STATED IN PRINTED FIGURES.

\$450.00 H

REG101 (1/2010)



2.2 註冊氣體工程承辦商

申請表中的氣體裝置工程例子必須由註冊氣體裝置技工過去受僱於註冊氣體工程承辦商所承做的氣體裝置工程例子。

常犯錯誤例子：



RESTRICTED EMSD/GSD-A/RGC/

File No. _____

開工日期 Date opened: 15 MAR 2018 註冊日期 Date registered: _____

至安心工程有限公司
RELIABLE ENGINEERING COMPANY LIMITED

至安心工程有限公司
RELIABLE ENGINEERING COMPANY LIMITED

EMSD/GSD-A/RGC/

RGC
New
Application

RESTRICTED

至安心工程有限公司
RELIABLE ENGINEERING COMPANY LIMITED
地址:XXXXXXXXXXXXXXXXXX

工作紀錄卡

客戶: _____ 電話: _____
地址: _____ 日期: 2017-10-19

項目	內容		
新裝	安裝爐具 XXXXXXXX 經試漏 正常 <input checked="" type="checkbox"/> 不正常 _____		
開工日期:	完工日期:	技工註冊號碼:	技工姓名:
2017-10-19	2017-10-19		

本人或本公司對以上工作均感滿意

技工簽名: _____ 客戶簽署及蓋章: _____



2.2 註冊氣體工程承辦商

縱使獲本署批准註冊為氣體工程承辦商，承辦商必須自行確保其公司及經營業務符合其他相關法律規定。



2.2 註冊氣體工程承辦商

展示註冊證明書

註冊氣體工程承辦商須安排將其**註冊證明書**，在他經營氣體工程承辦商業務的辦事處內**當眼的位置經常展示**；

如他經營該項業務的辦事處超過一個，則須在他經營該項業務的總辦事處內當眼的位置經常展示。

(第51D章 第18條)

香港特別行政區政府
The Government of The Hong Kong Special Administrative Region
氣體安全 (氣體裝置技工及氣體工程承辦商註冊) 規例第 17 條
Regulation 17 of the Gas Safety (Registration of Gas Installers and Gas Contractors) Regulations

氣體工程承辦商註冊證明書
Certificate of Registration of Gas Contractor
註冊氣體工程承辦商號碼
Registered Gas Contractor Number
888-88

名稱: Name:	Safe Gas Company 安全氣體公司
地址: Address:	XXX

已註冊為氣體工程承辦商。
is registered as a Gas Contractor.

氣體安全監督
() 代行
for Gas Authority
日期 Date: _____

備註 Note

- 註冊氣體工程承辦商須將此註冊證明書向公眾展示。此外，他在其辦事處內須將此證明書與「氣體安全」字樣放在一起，以便公眾人士在氣體工程承辦商註冊時，能於 15 分鐘內查閱此證明書。
A Registered Gas Contractor shall exhibit in a conspicuous position at the principal place of business the original of this certificate of registration. Also at each place of business, he/she shall exhibit a notice of registration in accordance with Regulation 19 of Part VII of the Gas Safety (Registration of Gas Installers and Gas Contractors) Regulations.
- 倘若註冊氣體工程承辦商停止經營氣體工程承辦商的業務，須在停止經營該業務後 21 天內，以書面通知氣體安全監督並交回此證明書。
Where a registered gas contractor ceases to carry on business as a gas contractor, he/she shall, not later than 21 days after such cessation, give written notification and return the certificate to the Gas Authority.
* 備註及詳情請參閱：GAS/CS/001/004 (rev. 2016/6)

機電工程署
氣體安全監督

2.2 註冊氣體工程承辦商

展示告示

註冊氣體工程承辦商須在他經營氣體工程承辦商業務的每一辦事處，經常展示一份**中英文兼備**的告示，使每個進入該辦事處的人**均能清楚看見**

(第51D章 第19條)



以高度**不少於 5cm**的字母或字體書寫

至安心工程有限公司
RELIABLE ENGINEERING CO LTD

註冊氣體工程承辦商號碼
REGISTERED GAS CONTRACTOR
NUMBER
123-188

2.2 註冊氣體工程承辦商

本署會不時為已獲註冊的氣體工程承辦商**進行稽核**，以確保符合氣體安全。一般所需文件如下：

1. 商業登記證、公司架構圖表及全部分行名單副本
2. 氣體技工及從事與氣體工作有關人仕之名單
3. 註冊氣體裝置技工證副本
4. 工程紀錄單
5. 公司註冊證明文件副本



2.2 註冊氣體工程承辦商

6. 氣體工程承辦商註冊地址平面圖
7. 氣體檢漏儀錶及燃燒煙氣分析儀校正證書副本
8. 最近兩年氣體裝置工程的紀錄
9. 工作安全守則、緊急應變措施及藥箱/藥包；
10. 相關工具



2.2 註冊氣體工程承辦商

開業或停業

凡註冊氣體工程承辦商在任何辦事處開始或停止經營氣體工程承辦商的業務，須於開始或停止經營該項業務後**21天內**以**書面**將該項開業或停業事**通知監督**。

(第51D章 第20條)

21
天

2.2 註冊氣體工程承辦商

更改名稱或地址須通知監督

凡註冊**氣體工程承辦商**在註冊為註冊氣體工程承辦商後**更改名稱**，或更改其根據第14條提出的申請書中指明供郵遞用的地址，須於更改後**21天內**，以書面將更改事項**通知監督**。

(第51D章 第24條)

21
天





2.2 註冊氣體工程承辦商

直至2018年2月28日，全港共有
461間註冊氣體工程承辦商。



3. 注意事項



3. 注意事項

常見違反氣體安全規例事項：

五大常見違例事項!

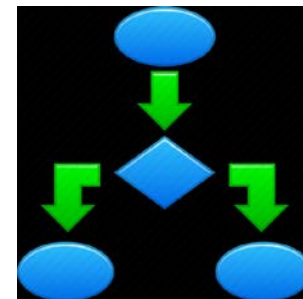
- 非註冊氣體裝置技工
- 非註冊氣體工程承辦商的僱員
- 進行沒有獲註冊類別的氣體裝置工程
- 沒有備存他所進行的全部氣體裝置工程的紀錄，及保存這些紀錄不少於2年
- 於辦事處展示的告示未能完全符合法例要求

3. 注意事項

監督對註冊氣體裝置技工/註冊氣體工程承辦商施加紀律處分前，須

- a) 向該氣體裝置技工/註冊氣體工程承辦商送達通知書，說明對其不滿的事項；及
- b) 就該不滿事項進行研訊，並給予該氣體裝置技工／註冊氣體工程承辦商機會—

- (i) 作出書面解釋；或
- (ii) 親自作出解釋。



3. 注意事項

註冊氣體裝置技工及註冊氣體工程承辦商
被紀律處分的數字：



年份	註冊氣體裝置技工	註冊氣體工程承辦商
2015	3 (2暫時吊銷註冊+1譴責)	4 (譴責)
2016	3 (譴責)	0
2017	1 (暫時吊銷註冊)	0



4. 良好做法



4. 良好做法

在日常工作中，註冊氣體裝置技工要應付不同類型的工作，以下是一些良好的工作榜樣：

- 適當填寫工作紀錄
- 留意爐具安裝時的細節
- 向客戶/市民提供專業意見
- 通報



4. 良好做法

適當填寫工作紀錄



條例要求註冊氣體工程承辦商備存工作紀錄，是令有關的氣體裝置工程有『可追溯性』。

- 爐具的型號，甚至產品編號；
- 軟喉的審批編號和到期日子；
- 調壓器的到期日子；
- 其他特別的事宜。

4. 良好做法

留意爐具安裝時的細節

- 要熟識爐具的安裝要求，
 - 閱讀相關爐具安裝說明
 - 接受相關爐具安裝培訓
- 注意爐具周邊環境：
 - 環境因素(例如:太當風或太接近其他廚房用具)
 - 安裝空間不足，氣喉與震動裝置有直接接觸
 - 爐具與配件／軟喉接駁的不匹配



4. 良好做法

向客戶/市民提供專業意見

例子：


1. 使用爐具時，必需確保空氣流通。
2. 不應阻擋緊急控制閥(總制)或氣體錶。
3. 要經常保持火孔清潔，以免產生不正常燃燒。
4. 切勿放置易燃物品在爐具附近。



4. 良好做法

通報

當發現用戶安裝了未經審批的住宅式氣體用具、違規安裝或氣體用具有潛在危險，應盡快通知氣體標準事務處，以便作出跟進，防止意外的發生！





多謝!!

