

香港特別行政區政府
氣體應用指南之十一

石油氣瓶車許可證
之申請指南

氣體安全監督
2004年7月
(第1版)

目錄

	<u>頁數</u>
A. 引言	1
B. 法例規定	1
C. 石油氣瓶車	1
D. 申請程序 -	
1) 查詢及索取申請表格	1
2) 所需文件	2
3) 遞交申請	3
E. 石油氣瓶車許可證之簽發	
1) 新申請	3
2) 許可證續期	3
3) 領取許可證及標籤	4
4) 費用	4
F. 驗車注意事項	4
G. 許可證發證條件及指定停泊地點	5

附錄 1：氣體安全（氣體供應）規例附表 2 第 2 部

附錄 2：圖則

附錄 3：參考文件樣本

附錄 4：申請表格及檢驗項目清單

A. 引言

本指南是有關石油氣瓶車許可證申請程序的指引大綱。氣體標準事務處保留無須事先通知而修訂本指南全部或部分內容的權利。

B. 法例規定

根據氣體安全（氣體供應）規例（第 51 章）第 25（2）條的規定：

任何人不得使用汽車運載以下物件在道路上行走 -

- (a)** 容水量不少於 **130** 升的石油氣；或
- (b)** 兩個或以上的石油氣瓶，其容水量合共不少於 **130** 升者，

除非 -

- (i)** 該汽車是石油氣瓶車；及
- (ii)** 該石油氣瓶車獲發給有效的許可證。

因此，所有使用其車輛運載總容水量不少於 130 升石油氣的車主，均須領有有效的許可證，以及遵守所有有關的氣體安全規例及許可證發證條件。

C. 石油氣瓶車

「石油氣瓶車」指主要為在道路上運載石油氣瓶而設計及製造的汽車或主要為這目的而經改裝的汽車。

石油氣瓶車必須按照氣體安全（氣體供應）規例附表 2 第 2 部所訂明的規格，以及石油氣瓶車的設計及建造工作守則所載規定而建造。

D. 申請程序

1) 查詢

申請人可致電或致函氣體標準事務處，查詢有關申請使用氣體車輛運載石油氣瓶許可證的事宜。申請表格可至本處客戶服務部（註冊及詢問處）索取。此外，申請人亦可透過 24 小時查詢熱線（1823）以傳真方式索取申請表格，或以郵遞方式索取申請表格。

客戶服務部（註冊及詢問處） - 地址及電話號碼：

<u>辦公時間</u>	<u>電話號碼</u>
星期一至五（上午 8 時 30 分至下午 5 時）	2808 3393
星期六（上午 8 時 30 分至中午 12 時）	
24 小時查詢熱線	1823

地址：香港九龍啟成街 3 號地下客戶服務部

2) 所需文件

申請人須提交下列文件的副本各一份。並向氣體標準事務處出示文件正本，以供核證。

文件	參考編號	備註	新申請	續期申請
香港身份證 或 公司註冊證書		車主 / 授權申請人 以公司名義申請	# 需要	無需
車輛登記細節證明書	T.D. 61		需要	無需
車輛登記文件	T.D. 26	有效期最少有 9 個月	需要	需要
檢驗汽車機械合格證書或 車輛檢驗報告及車輛修理令	T.D. 89 V.E. 24		# 需要	# 需要
消防裝置及設備證書	F.S. 251	必須包括車輛號碼、客戶名稱及地址、裝置的種類及編號等資料，以確保滅火筒在任何時間均保持良好及有效的操作狀態。	需要	需要
註冊氣體供應公司批准信			需要	需要
石油氣瓶車許可證			無需	需要

- 提交其中一份適用的文件。

3) 遞交申請

申請人或獲授權申請人* 須將填妥的申請表格（表格 3），連同上表所指明的所有必要文件的副本一併交回氣體標準事務處（香港九龍啟成街 3 號地下客戶服務部）。氣體標準事務處收到文件後，便會通知申請人安排驗車。申請人提交所有所需文件並經核證後，才會獲安排驗車。

- * 申請人必須是車主，或獲車主書面授權的人。申請人如以公司名義提出申請，公司負責人須在申請表上申請人簽署一欄蓋上公司印章及簽署，並填上姓名及身份證號碼。

E. 石油氣瓶車許可證之簽發

1) 新申請

下列情況將作新申請處理：

- 車輛從未領取石油氣瓶車許可證。
- 許可證過期 - 如申請人未能在許可證有效期屆滿日期前安排換領新的許可證。
- 擁有權轉換 - 獲發許可證的氣體車輛車主如不再是該車車主，或該車已廢棄不用或拆毀，車主須於事發後 7 天內通知氣體安全監督。如其後再使用該車輛運載石油氣瓶，便須重新申請。
- 車輛登記牌照號碼改變。

如屬新申請，申請人必須將申請表格連同所有必要文件一併遞交。

2) 許可證續期

在許可證有效期屆滿前不超過 3 個月，可申請換領新許可證。請在許可證有效期屆滿日期前1 個月及不少於 2 星期前安排驗車。

註：

1. 如於許可證有效期屆滿日期後才進行驗車，便須重新申請。擋風玻璃上的許可證標籤必須立即除去，並連同有關的許可證一併交回氣體標準事務處。

2. 儘管較早前驗車不合格的日期，許可證只會在有效期前合格驗車才會進行續期。

3) 領取許可證及標籤

車主獲通知驗車合格後，其本人或代表須到香港九龍啟成街 3 號地下客戶服務部繳付費用。須取許可證時，必須出示申請表格上列載的必要文件正本及影印本，以供核證。舊許可證則須交回氣體標準事務處。

4) 費用

申請人可到客戶服務部以現金或支票繳付費用。支票須註明支付「香港特別行政區政府」。費用如下：

新申請	:	2,420 元
許可證續期	:	600 元

上述費用會定期作出修訂。

F. 驗車注意事項

1) 颱風訊號 / 沒有驗車場地可供使用

如香港天文台懸掛 8 號颱風訊號，或由於不能預知的原因，驗車當日或驗車時間沒有場地可供進行驗車，有關的驗車將予以取消。申請人須致電 2733 7607 與消防處聯絡，以便再排期驗車。

2) 許可證續期

在許可證有效期屆滿前 3 個月內，許可證持有人會獲發信通知安排驗車。如車主於許可證有效期屆滿前 2 天仍未將許可證續期，氣體標準事務處會再提醒車主。如許可證不續期，氣體標準事務處便會要求車主將該許可證交回，以予註銷。

3) 驗車結果

如首次驗車不合格，氣體標準事務處會通知車主修妥檢驗項目清

單所列的欠妥項目，並再安排驗車。同樣地，如有項目須於下年換領新許可證前予以改善，氣體標準事務處亦會把檢驗項目清單寄給車主。

如驗車合格，車主會獲通知。申請人或其代表可按第 E(3) 節「領取許可證及標籤」所載程序領取石油氣瓶車許可證。

4) 驗車時車輛的情況

石油氣瓶車必須根據氣體安全（氣體供應）規例附表 2 第 2 部所載規格，妥為建造。「石油氣瓶車的設計及建造工作守則」就有關要求的釋義提供實務指引。

驗車時，車輛不得運載石油氣瓶或其他貨物。如申請換領許可證，擋風玻璃上須貼有有效的許可證標籤。

G. 許可證發證條件及指定停泊地點

- 1) 石油氣瓶車主須採取所有可行方法，提醒瓶車司機及操作員遵守有關規例的規定，以及許可證的發證條件。
- 2) 在設有指定停泊地點的地區內，須按許可證發證條件所訂明的指示停泊石油氣瓶車。

附錄 1

氣體安全(氣體供應)規例附表 2 第 2 部

PART 2

CYLINDER WAGONS

1. In this Part, unless the context otherwise requires—
“compression ignition engine” (壓縮式引擎) means a compression ignition engine within the meaning of the Road Traffic (Construction and Maintenance of Vehicles) Regulations (Cap. 374 sub. leg.).
2. The cylinder wagon and its equipment shall be in good and efficient working order and in such condition as not to be likely to cause danger to any person upon the wagon or upon a road.
3. The cargo compartment of the cylinder wagon shall—
 - (a) be well-ventilated;
 - (b) have a fixed roof constructed of fire-resistant material;
 - (c) be effectively screened with fire-resisting shields from—
 - (i) the interior of the cab;
 - (ii) the fuel tank;
 - (iii) the electrical generator;
 - (iv) the engine;
 - (v) the batteries, switch gear and fuses; and
 - (vi) the engine exhaust system, of the wagon;
 - (d) if the wagon is designed to carry other goods, be—
 - (i) situated at the rear-most section of the wagon; and
 - (ii) separated from any other compartment containing such goods by a partition made of mild steel fitted flush to the floor, roof and sides of the compartment; and
 - (e) be capable of being locked.
4. The engine of the cylinder wagon shall be—
 - (a) a compression-ignition engine;
 - (b) provided with an air inlet system which prevents—
 - (i) over-running of the engine to destruction; and
 - (ii) flame propagation due to engine back-fire; and
 - (c) constructed and so situated or protected so as to avoid any danger to any cylinder carried by the wagon.
5. The fuel tank of the cylinder wagon shall be—
 - (a) of double case construction;
 - (b) fitted with a lock to the filling hole cover;
 - (c) so placed that, in the event of a leak from the tank, fuel can only drain to the ground;
 - (d) separated from the cab of the wagon; and
 - (e) suitably protected against impact.
6. A means of—
 - (a) cutting off the supply of fuel to the engine of the cylinder wagon; and
 - (b) stopping that engine,

第2部

石油氣瓶車

1. 在本部中，除文意另有所指外——
“壓縮式引擎”(compression ignition engine)指《道路交通(車輛構造及保養)規例》(第374章：附屬法例)所指的壓縮式引擎。
2. 石油氣瓶車及其裝備須保持良好及高效率的性能，並處於相當不可能會對石油氣瓶車上的人或路人引致危險的狀態。
3. 石油氣瓶車的載貨間——
 - (a) 須通風良好；
 - (b) 須有一個用耐火材料造成的固定車頂；
 - (c) 須用防火擋板作有效的屏障而與石油氣瓶車的以下部分隔離——
 - (i) 駕駛室的內部；
 - (ii) 油箱；
 - (iii) 發電機；
 - (iv) 引擎；
 - (v) 電池、開關裝置及保險絲；及
 - (vi) 引擎排氣系統；
 - (d) 如該車是用以運載其他貨物者，須——
 - (i) 設置在該車的最尾部分；及
 - (ii) 用緊接該載貨間底部、頂部及兩邊的軟網隔離與裝載其他貨物的載貨間分隔；及
 - (e) 須能上鎖。
4. 石油氣瓶車的引擎——
 - (a) 須為壓縮式引擎；
 - (b) 須設有可防止——
 - (i) 引擎超轉以致毀壞；及
 - (ii) 引擎逆火以致火焰傳播的進氣系統；及
 - (c) 須結構完善，並須安裝在適當位置或受到適當保護，以免對石油氣瓶車運載的石油氣瓶構成危險。
5. 石油氣瓶車油箱——
 - (a) 須為雙層包箱；
 - (b) 的注油孔蓋須配鎖；
 - (c) 所在的位置，要做到即使油箱漏油，燃油亦只會流到地上；
 - (d) 須與該車駕駛室分隔；及
 - (e) 須適當地加以保護，以免受碰撞。
6. 石油氣瓶車須設有以下作用的設備——
 - (a) 截斷石油氣瓶車的燃油供應；及
 - (b) 關閉該車引擎。

shall be provided in a position which is—

- (i) outside the cab of the wagon;
- (ii) easily accessible; and
- (iii) identified, in the English and Chinese languages, by a notice prominently and legibly stating—

“EMERGENCY ENGINE STOP
緊急停車掣”。

7. All electrical apparatus in the cylinder wagon shall be so constructed and installed as to guard adequately against the risk of short circuit and the outbreak of fire.

8. All electrical apparatus which is in any enclosed area of the cylinder wagon where an accumulation of liquefied petroleum gas in vapour form may occur shall be suitable for use in Zone 1 areas as defined in British Standard Code of Practice 5345: Part 2: 1983.

9. The cylinder wagon shall prominently and legibly display at each side and at the rear of the wagon, in the English and Chinese languages, in letters and characters not less than 120 millimetres in height, the following notice—

“NO SMOKING
不准吸煙”。

10. The name and telephone number of the person to be contacted in the event of an emergency involving the cylinder wagon shall be prominently and legibly displayed in the English and Chinese languages on each door of the cab of the wagon.

SCHEDULE 3

[reg. 27]

PARTICULARS TO BE CONTAINED IN PERMIT

1. Name of owner of gas vehicle.
2. Address of owner of gas vehicle.
3. The registration mark, within the meaning of the Road Traffic Ordinance (Cap. 374), of gas vehicle.
4. Permit number.
5. Date of expiry.
6. Permit conditions.

而設有該設備的地方須——

- (i) 在石油氣瓶車駕駛室外面；
- (ii) 容易到達；及
- (iii) 用告示標明，告示上須書有顯著及清楚的以下中英文字樣——

“緊急停車掣
EMERGENCY ENGINE STOP”。

7. 石油氣瓶車所有電氣裝置的構造及安裝，須足以預防短路及火警發生。

8. 所有安裝在石油氣瓶車的密封部分(而該部分可能積聚液化石油氣蒸氣)的電氣裝置，均須是適合在英國標準工作守則 5345：第 2 部：1983 所界定的第 1 區範圍內使用的。

9. 石油氣瓶車須在其兩側及車尾展示告示，告示上須書有顯著及清楚的以下中英文字樣，而字的高度不得少於 120 毫米——

“不准吸煙
NO SMOKING”。

10. 須將石油氣瓶車遇有緊急情況時須聯絡的人的姓名及電話號碼以顯著及清楚的中英文展示在石油氣瓶車駕駛室的每扇門上。

附表 3

(第 27 條)

許可證須載有的資料

1. 氣體車輛車主姓名。
2. 氣體車輛車主地址。
3. 《道路交通條例》(第 374 章)所指的氣體車輛登記號碼。
4. 許可證編號。
5. 許可證有效期間屆滿日期。
6. 許可證的附加條件。

附錄 2

圖則

典型石油氣瓶車 (Typical Cylinder Wagon)

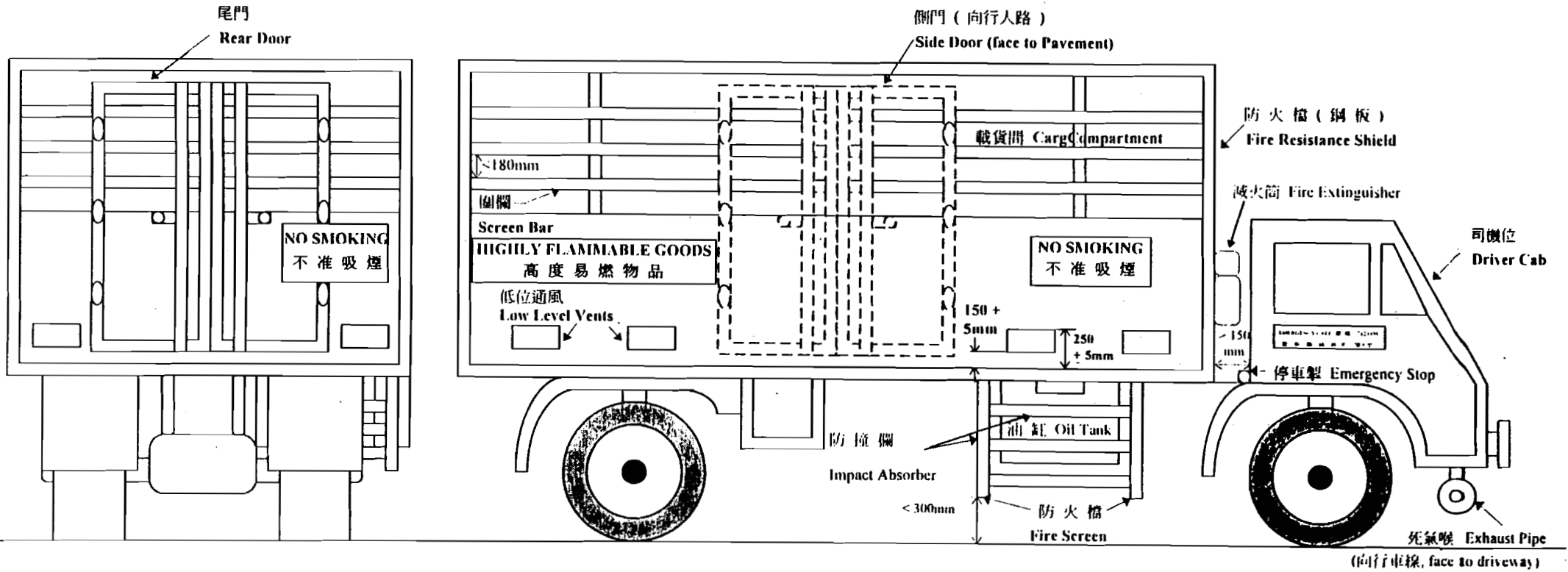
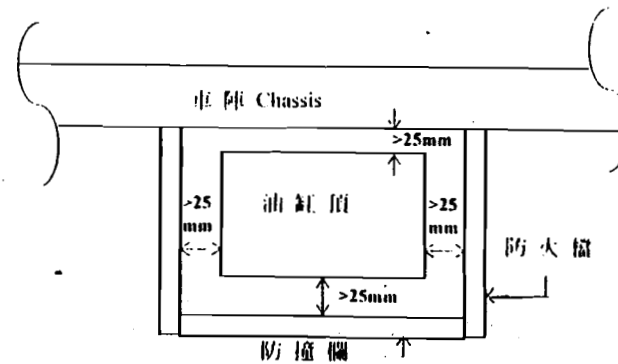


圖 1
Fig. 1



載貨間 (Cargo Compartment)

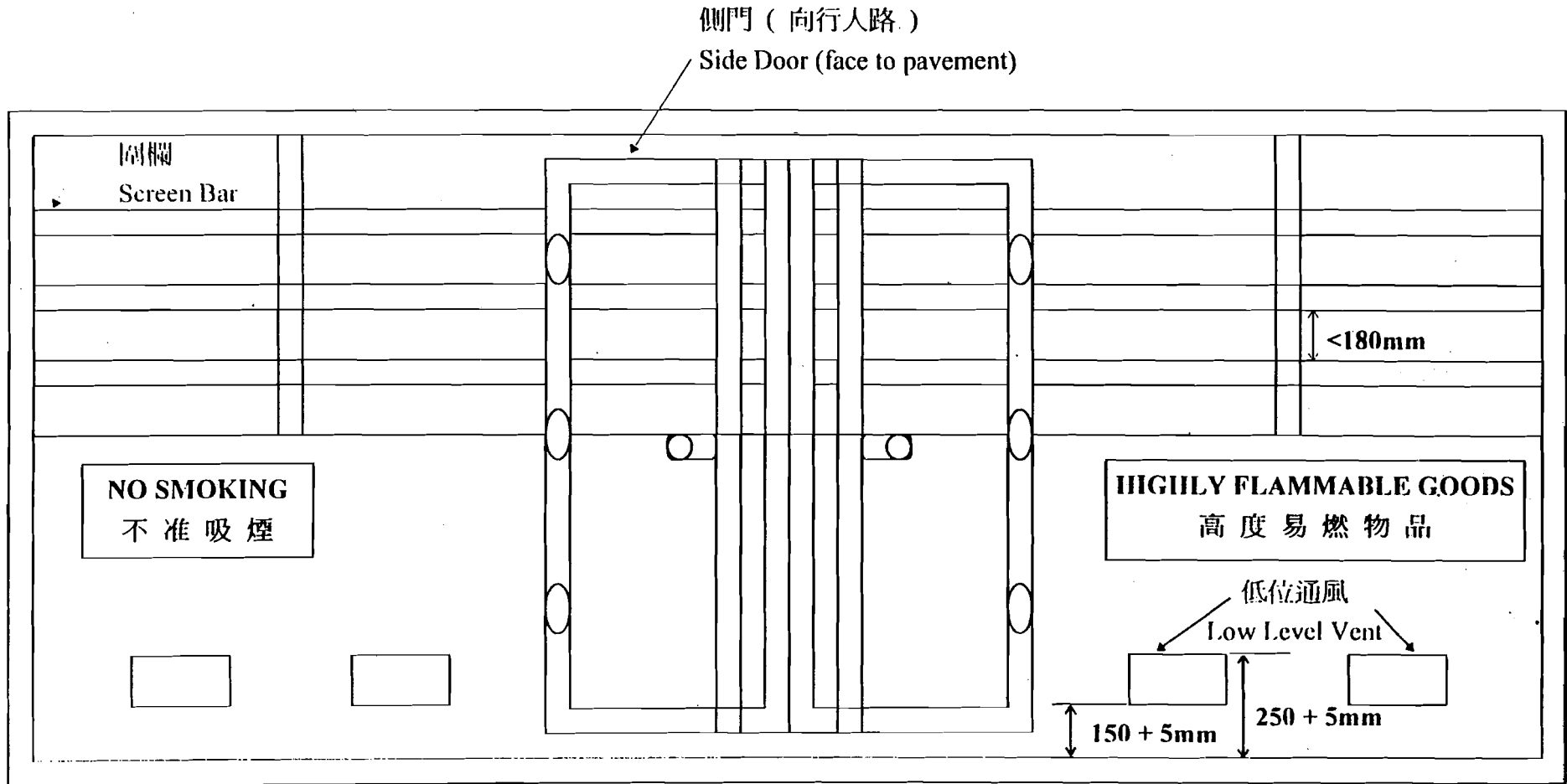


圖 1.1
(Fig. 1.1)

附錄 3

參考文件樣本

SAMPLE

TRANSPORT DEPARTMENT

運輸署

Motor Vehicle Certificate of Roadworthiness

檢驗汽車機械合格證書

Registration Mark 車輛號碼	Make 廠名	Model 類型
Chassis Number / V.I.N. 車身底盤號碼 / 車輛識辨號碼		
Class of Vehicle 車輛類別	New or Used 新車或舊車	Vehicle Examination Centre 驗車中心

The above vehicle having been examined under Section 78 of the Road Traffic Ordinance Cap. 374. I hereby certify that on the day of examination the requirements prescribed by the Road Traffic (Construction and Maintenance of Vehicles) Regulations, Cap. 374 have been complied with in relation to the said vehicle.

上述車輛經已依照香港法例第三百七十四章道路交通條例第七十八條接受檢驗。本人謹此證明此車輛於接受檢驗之日期已符合香港法例第三百七十四章道路交通（車輛構造及保養）規例所列出之條件。

Date _____
日期 _____

M.V.E. 驗車主任

For the purpose of licensing, this certificate must be presented within 4 months from the date of issue.

此證書須於簽發之日起計四個月內向本署提交作為領牌之用。

Serial No. :
編號

SAMPLE**NEW KOWLOON BAY VEHICLE EXAMINATION CENTRE**

新九龍灣驗車中心

8 TSUI HING STREET, KOWLOON BAY, KOWLLON

九龍灣翠興街八號

Telephone 電話：2751-8862

Exam. Report No.

檢驗報告編號

XX

VEHICLE EXAMINATION REPORT AND REPAIR ORDER

車輛檢驗報告表及修理通知令

Vehicle Reg. Mark

車輛登記號碼

Class

類別

Chassis No. VIN

底盤/車輛識辨號碼

Exam. Date

驗車日期

Make

廠名

Time

時間

Appointment No.

預約編號

Model

型號

Year of Manufacture

製造年份

Lane No.

驗車線號

ITEM	項目	RESULTS	結果																			
1)	VISUAL INSPECTION 表面檢驗 Unsatisfactory Items 不滿意項目 Skipped Items 無須檢驗項目																					
2)	SIDE SLIP TEST 側滑測試																					
3)	BRAKE TEST 制動測試 <table border="1"> <thead> <tr> <th>Brake Force (Kg)</th> <th>制動力</th> <th>Left Wheel 左輪</th> <th>Right Wheel 右輪</th> </tr> </thead> <tbody> <tr> <td>Front Axle</td> <td>前軸</td> <td></td> <td></td> </tr> <tr> <td>Rear Axle</td> <td>後軸</td> <td></td> <td></td> </tr> <tr> <td>Park brake Axle</td> <td>泊車制動軸</td> <td></td> <td></td> </tr> <tr> <td>Total Axle Weight</td> <td>總軸重量</td> <td></td> <td></td> </tr> </tbody> </table>	Brake Force (Kg)	制動力	Left Wheel 左輪	Right Wheel 右輪	Front Axle	前軸			Rear Axle	後軸			Park brake Axle	泊車制動軸			Total Axle Weight	總軸重量			
Brake Force (Kg)	制動力	Left Wheel 左輪	Right Wheel 右輪																			
Front Axle	前軸																					
Rear Axle	後軸																					
Park brake Axle	泊車制動軸																					
Total Axle Weight	總軸重量																					
4)	SPEEDOMETER TEST 車速錶測試																					
5)	TAXIMETER TEST 的士計程器測試																					
6)	HEAD LAMP TEST 車頭燈測試																					
7)	EXHAUST SMOKE TEST 排煙測試																					
8)	UNDER CARRIAGE INSPECTION 底盤檢驗 Unsatisfactory Items 不滿意項目 Skipped Items 無須檢驗項目																					
9)	OVERALL EXAMINATION EVALUATION 整體測試評估																					

Upon passing the Overall Examination Evaluation, this report is required for vehicle relicensing and is only valid for this purpose within 4 months from the date of issue.

當整體測試評估合格後，車輛續牌時須出示此報告表，以更換車輛牌照，此報告表在簽發日起計四個月內有效。

The above vehicle having been examined in accordance with the Road Traffic Ordinance Cap. 374 (Section 83 & 85) was found to have the defects listed above.

You are hereby required to rectify these defects and produce the vehicle for a further inspection within one month of the date given above.

本署根據香港法例第三百七十四章道路交通條例(第八十三及八十五條)之規定檢驗上述車輛後，發現有上述故障。謹請台端將故障修妥，然後在以上指定日期一個月內將該車交來覆驗。

For descriptions of items numbers to Visual Inspection & Under Carriage Inspection, please refer to overleaf for details.

附註車身表面及底盤檢驗的數字代號註解，請轉看後頁。

Axle Weights (t) 1. () 2. ()

Land Supervisor

驗車線主管

SAMPLE

X XXXXXXXXX

FSD Ref. :
消防處檔號

FIRE SERVICE (INSTALLATIONS AND EQUIPMENT) REGULATIONS
消防（裝置及設備）規例
(Regulation 9(1))
(第九條 (1) 款)
CERTIFICATE OF FOR SERVICE INSTALLAITONS AND EQUIPMENT
消防裝置及設備證書

Name of Client : _____
顧客姓名

Address _____
地址
Name of Building 樓宇名稱

St. No. 門牌號數 Street / Road Name 街道名稱 Town Lot & No. 市地段及號碼

Flat/Room 室 Block 座 Floor 樓 District / Area 區分

PART 1

Item No. 項目編號	Type of Installation 裝置類型	Nature of Work Carried out 完成之工作內容	Comment on Condition 狀況評述

PART 2

Item No. 項目編號	Outstanding Defects 未修缺點	Comment on Defects 缺點評述

The works listed in Part 1 above were completed on and the above installations / equipment have tested and found to be in efficient working order in accordance with the Code of Practice for Minimum Fire Service Installations and Equipment published from time to time by the Director of Fire Services. Exception listed in Part 2.

第一部所列的工程已於年月日完成
並經試驗，證明性能良好，符合消防處處長不時公布的最低
限度消防裝置及設備守則的規格，未修妥項目列於第一部。

Signature 簽名 _____
Name 姓名 _____
FSD/RC No. 消防處註冊號碼 _____

Date 日期 _____ for _____
(Firm's Name) (公司名稱)

F.S. 251

Registration Number 註冊編號	XXXXXXXX
Maintenance Date 保養日期	XX-XX-XX
Valid Unit 有效日期	XX-XX-XX
FS 251 Serial Number	XXXXXXXX
用戶稱或車牌號碼	XXXXXXXX

滅火筒標籤
Fire Extinguisher Lable

附錄 4

申請表格及檢驗項目清單

FORM 3

表格三

THE GOVERNMENT OF THE HONG KONG SPECIAL ADMINISTRATIVE REGION

香港特別行政區政府

GAS SAFETY (GAS SUPPLY) REGULATIONS CAP. 51

香港法例第 51 章氣體安全（氣體供應）規例

NEW APPLICATION / RENEWAL FOR PERMIT FOR CONVEYANCE OF LPG CYLINDERS ON GAS VEHICLE

新申請 / 續牌使用氣體車輛運送石油氣瓶的許可證

To the Gas Authority :

致：氣體安全監督

Note : This application form is used for ***NEW** application / **RENEWAL** for permit to convey LPG cylinders on gas vehicle.
 注意：此申請表格供*新申請 / 續期使用氣體車輛運送石油氣瓶的許可證之用。

The applicant should complete all sections of this application form in **BLOCK** letter and **SIGN** the form.
 申請人應以正楷填寫本表格各欄，並應在表格上簽署。

The fee for the issue of permit should be paid by the applicant at the time of collection of the permit.
 (see Application & Payment Instruction No. 3)
 申請人應在領取許可證時繳交發給許可證費用。
 (請參閱申請與繳款方法 3)

I / We hereby apply for a permit to convey LPG cylinders on gas vehicle and I / We declare that all particulars, statements and documents submitted herein and with this application form are true and correct.

本人 / 我們申請使用氣體車輛運送石油氣瓶的許可證，本人 / 我們並聲明在此申請表格填報的一切資料，陳述及附上的文件全屬真實無訛。

Date : _____
 日期 _____

Signature of Applicant : _____
 申請人簽署 _____

Section A : Particulars of Gas Vehicle

A 部 氣體車輛資料

- (1) Vehicle Registration Number : _____ (2) Make : _____
 車輛登記證號碼 廠名
- (3) Engine Number : _____ (4) Chassis Number : _____
 引擎號碼 車身底盤號碼
- (5) Trailer Number (if applicable) : _____
 拖車號碼 (如適用)

Section B : Particulars of Owner of the gas vehicle / Applicant*

B 部 氣體車輛車主 / 申請人*資料

- (1) Name : _____
 姓名
 (English)
 (英文)
- _____
- (Chinese)
 (中文)

- (2) Identity Document Number : _____
 身份證明文件號碼

(* Delete where not applicable)
 (請將不適用刪去)

Notes

備註

1. This application form is used for new application / renewal for a permit to convey LPG cylinders on a gas vehicle.
此申請表格供 *新申請 / 續期使用氣體車輛運送石油氣瓶的許可證之用。
2. The applicant should provide one photocopy of the documents stated in Section D to support this application.
申請人應提供 D 部所述文件影印本以作證明。
3. For renewal of permit, the applicant should make vehicle examination appointment within 3 months before the permit expiry date. Where the permit has already expired, a new permit will be issued in accordance with regulation 26(1).
如欲續領許可證，申請人應在現有許可證有效期屆滿前 3 個月內排期驗車。若現有許可證有效期已屆滿，則會按第 26(1)條簽發新的許可證。
4. Appointment for vehicle examination could be arranged with Fire Services Department on 2733 7607 between 11:00 a.m. and 12:00 noon or 2:30 p.m. and 3:30 p.m. from Monday to Friday.
如要排期驗車，請於星期一至五上午 11 時至正午 12 時或下午 2 時 30 分至 3 時 30 分致電 2733 7607 與消防處預約時間。
5. LPG cylinder wagon examination could only be arranged on Tuesday and Thursday (excluding Public Holiday).
石油氣瓶車的驗車時間只限於星期二及星期四（公眾假期除外）。

Application & Payment Instruction No. 3

申請與繳款方法 3

1. The fee for the issue of permit for the conveyance of LPG cylinders on gas vehicle is \$2,420 (new application and \$600 (permit renewal) but may be subject to periodic revision.
發給申請使用氣體車輛運送石油氣瓶的許可證的費用為\$2,420（新申請）及\$600（許可證續期）。政府可定期調整此款額。
2. This application form should be posted to Gas Standards Office, 3 Kai Shing Street, Kowloon, Hong Kong unless otherwise advised by Gas Standards Office.
申請表應寄往香港九龍啟成街 3 號氣體標準事務處，除非氣體標準事務處另有指示。
3. Payment of fee should be made in person by the applicant, or representative, at the Registration and Collection Office, Ground Floor, the Electrical and Mechanical Services Department Headquarters, 3 Kai Shing Street, Kowloon, Hong Kong.
申請人或其代表，應到香港九龍啟成街 3 號機電工程署總部地下註冊及收款處繳交費用。

HOURS OF COLLECTION :

收款時間

Monday to Friday
星期一至五

9:00 a.m. to 4:30 p.m.
上午九時正至下午四時三十分

Saturday
星期六

9:00 a.m. to 12:00 noon
上午九時正至中午十二時正

4. Cheques, Drafts and Cashier Orders should be made payable to the "The Government of the Hong Kong Special Administrative Region" and crossed. They must not be made payable to any individual officer. Post-dated cheque will not be accepted.
所有支票、匯票及本票都必須寫明支付「香港特別行政區政府」並加劃線，切勿寫明支付某一職員。期票不會獲得接納。

車牌號碼： _____
 驗車督察： _____

有效期： _____
 (Tel. : 2808 3 _____)

驗車日期： _____
 覆驗日期： _____

◆ 不合規格 ◆			需要更正		
			發牌前		發牌後
項目	內 容		覆驗	相片	
1	死	防火花障要更換為直徑 8 吋的風扇型。			
2	氣	死氣喉要修補 (穿孔 / 喉碼)。			
3	喉	死氣喉突出而車身部份要 (切除 / 加防撞欄)。			
*4	油 缸	油缸防撞欄不能 (接觸油缸 (最少 25mm) / 作為油缸支柱)。			
5		油缸防撞欄要 (加多 / 加強)。			
*6		油缸 (頂部 / 左邊 / 右邊) 要加鐵板。			
7		外油缸要密封而不能有 (多餘和太大孔 / 借用木陣)。			
8		外油缸底部四角, 每鑽一個 10mm 孔。			
9		外油缸 (身 / 蓋 / 鎖扣) 要修理。			
10		內油缸蓋要 (安裝 / 修理)。			
*11	防	防火檔板最少 3mm。			
12	火	防火檔板要 (收口 / 不能離地超過 300mm)。			
13	擋	防火檔板要全部隔離 (油缸 / 死氣喉)。			
14		防火檔之玻璃窗要更換為固定高溫鋼線玻璃窗 (最少 6mm)。			
15	車 身	載貨間要安裝或修理 (圍欄 / 尾門 / 門鉸 / 門鎖)。			
* 16		載貨間高 / 低通風孔要符合 GU10 6.5 和 6.6 的要求。			
17		載貨間尾門框要裝上防撞膠以保護受尾板起重機撞。			
18		載貨間和車頭之間距離少過 150mm (續牌可受豁免)			
19		立信頭要用鋼板封閉, 並在其底部四角, 每鑽 25mm 通風孔。			
20		駕駛室每扇門上要展示緊急聯絡人之姓名及電話號碼及符合 GU10。			
21		載貨間之底鋼板最少 3mm。			
22		續牌: 載貨間之鋼板圍欄最少 3mm。(如圍欄以鋼板包木板, 鋼板最少 1mm)。			
23		新牌: 載貨間之圍欄最少 3mm。			
24		車身用不合規格之材料構造。			
25	(載貨間內分隔板 / 雜物架) 要拆除。不能裝置。				
26	緊	緊急停車掣要更換防水 (電制 / T 型手柄金屬鞘套)。			
27	急	緊急停車掣要 (塗紅油 / 潤滑 / 修理 / 改位)。			
28	掣	緊急停車掣標貼要安裝 (在適當位置 / 清楚 / 有開關指示)。			
29	電 器	電池電壓最高為 24 伏特 (直流)。			
30		電池總掣要 (更換 / 改位)。			
31		電池總掣標貼要安裝 (在適當位置 / 清楚 / 有開關指示)。			
32		電池總掣要能切斷 (尾板起重機 / 土撻打 / 喇叭) 之電源。			
33		電池瓶要 (穩固 / 遮蓋 / 改位)。			
34		電池接線最少為 35mm ² , 視乎長度而定。			
35		電線要套金屬線管。			
36		電線接口要 (包膠布 / 遮蓋), 不能外露。			
37		電燈要修理。			
38		土撻打或引擎不能開動。			
39	滅	滅火器要更換粉劑 (最少 2 公斤)。		文件	
40	火	滅火器乘載架要符合 GU10 10.3 圖 1 和 2 的要求。			
41	器	滅火器要有適當 (標貼 / 証書)。		文件	
42	其 他	中英文 120mm 高告示 "不准吸煙" 要展示在車身 (左、右、後、載貨間)。			
43		中英文 120mm 高告示 "高度易燃物品" 要展示在車身 (左、右、後)。			
44		申請表格及有關文件 (如是副本要簽名証明真確)。			

* 舊車可於發牌後完成改善工程。

需要更正 / 取消 / 已更正 NEW / OVERDUE / RENEW / FRN / FRO / FRR / ACCIDENT 合格 / 不合格 / 需要覆驗

車房： _____

聯絡電話： _____

(代) 申請人簽收： _____