

「VM 加分站」 工作坊教學資訊

利用創新科技優化註冊計劃

- 車輛維修技工自願註冊計劃
- 車輛維修工場自願註冊計劃



事前準備：

1. 用於登記的個人電郵地址
2. 使用的個人密碼

教學流程

1. 安裝「智方便」手機應用程式及登記「智方便+」

註冊證屆滿日前四個月起，
註冊技工可透過「智方便+」網上表格申請續牌



2. 登記「VM 加分站」

通過閱讀教材及進行
測驗，取得持續專業
進修時數



3. 安裝及登記「機電行業通」

綁定註冊後可顯示「數碼機電牌照」、報讀
培訓課程及記錄訓練時數

*「數碼機電牌照」只適用於有效期內車輛維修註冊技工



「智方便」

「智方便」

- 提供一站式個人化數碼服務平台，使用其「身份認證」、「數碼簽署」及「填表通」功能
- 省免要記住不同登入系統的密碼
- 升級至「智方便+」後，可申請註冊續牌



安裝教學短片

手機登記「智方便+」



手機登記教學短片

登記準備



身份證

* (需為2018年11月26日或之後簽發)



個人流動電話

* (已啟用近場通訊(NFC)及生物認證, 如指紋或容貌辨識等功能, 並已安裝「智方便」流動應用程式)



電郵地址



網上表格申請續牌



打開「智方便」，登入個人帳戶，然後選擇搜尋「機電工程署」，選擇「機電工程署（規管服務）網上註冊服務—綜合」。

選擇你的身份

請選擇你的身份，部分功能僅限於合資格的人員使用

如果缺少已登記身份，請嘗試點擊下面的按鈕更新身份

[更新身份](#)

或

申請註冊發電設施/定期測試證明書的註冊電業承辦商代表

申請註冊發電設施/定期測試證明書的註冊電業承辦商代表

註冊電業工程人員代表

註冊電業工程人員代表

能源效益標籤計劃

強性能源效益標籤計劃 (授權人)

車輛維修技工自願註冊計劃及車輛維修工場自願註冊計劃

續期註冊車輛維修技工或申請更改註冊服務類別及範圍 (表格2A和3)

新申請註冊車輛維修工場 (表格5)

為已註冊車輛維修工場申請續期或更改註冊服務類別及範圍 (表格6)

[繼續](#)

提交網上註冊申請

請先搜尋相關服務和申請表格，點擊“開始”按鈕以輸入和提交申請

選擇服務

車輛維修技工及車輛維修工場自願註冊

表格編號:	表格 2A
表格名稱:	申請註冊續期及資歷證明書
流動/桌面裝置:	<input type="checkbox"/> / <input type="checkbox"/>
網上提交:	開始

表格編號:	表格 3
表格名稱:	申請更改註冊服務類別及範圍
流動/桌面裝置:	<input type="checkbox"/> / <input type="checkbox"/>
網上提交:	開始



教學短片

於註冊證屆滿日前四個月起，註冊技工可透過「智方便+」網上表格申請續牌



「VM加分站」



「VM加分站」

- 機電工程署提供的進修平台，已登記用戶可通過閱讀教材及進行測驗，取得持續專業進修時數
- 註冊技工在續牌時所需的20小時CPD學習時數，可在「VM加分站」報讀課程來取得。
- 用戶更可以上載其他機構所頒發的持續專業進修記錄至本平台，以便合併所有與註冊車輛維修技工相關的進修記錄。



網站連結



「VM加分站」

本組已為所有註冊技工開通「VM加分站」，註冊技工可用以下首次登入密碼：

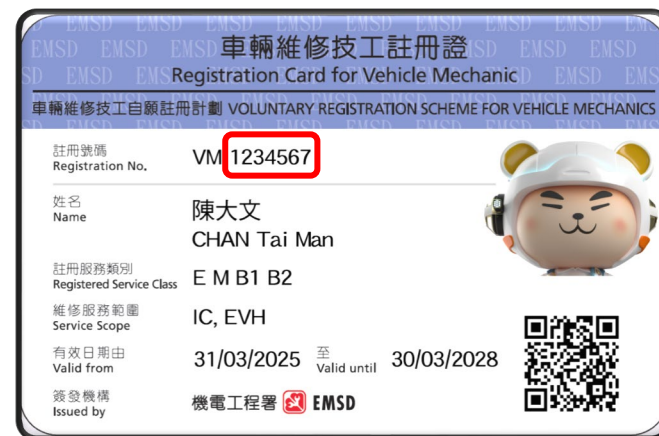
登入

電郵 / 註冊車輛維修技工號碼

登入

註冊 忘記密碼

© 2025 - 機電工程署 | 重要告示 | 私隱政策



輸入 “7位數字註冊車輛維修技工號碼”

例如：1234567

“身份證首英文字母及頭4位數字”

+ “#Rvm+ “7位註冊車輛維修技工號碼數字”

例如: A1234#Rvm1234567





登入後，點擊**右上角**



點擊**我的進修記錄**



會顯示**已完成的時數**及
下次註冊日期



可以查閱**已完成進修紀錄**

VM Learning Station 機電工程署 EMSD

主頁

最新消息

課程

上載進修記錄

我的進修記錄

個人資料

相關網址

聯絡我們

字型大小

網頁指南

En 繁 簡

登出

點擊**課程**

VM Learning Station 機電工程署 EMSD

課程

搜尋: 搜尋

車輛維修註冊

註冊車輛維修技工

怎樣申請車輛維修技工註冊

註冊車輛維修技工行為守則

註冊車輛維修工場

怎樣申請成為註冊車輛維修工場及為註冊申請續期

車輛維修工場實務指引

RVM 通訊

RVM 通訊 (第27期)

RVM 通訊 (第28期)

RVM 通訊 (第29期)

RVM 通訊 (第30期)

RVM 通訊 (第31期)

RVM 通訊 (第32期)

RVM 通訊 (第33期)

RVM 通訊 (第34期)

RVM 通訊 (第35期)

RVM 通訊 (第36期)

可以**報讀課程**

VM Learning Station 機電工程署 EMSD

1.01.02 註冊車輛維修技工行為守則

按此閱讀課程內容
Click here to read the course content

Q2

註冊車輛維修技工行為守則

已獲取 0 / 2 小時

完成閱讀 - 請作答題目

© 2025 - 機電工程署 | 重要告示 | 私隱政策

W3C WAI-AA WCAG 2.0 無障礙網頁 Web For All

閱讀課程內容後，
可以開始**作答題目**

VM Learning Station 機電工程署 EMSD

測驗結果

Q2 - 註冊車輛維修技工行為守則

共答對 10 題，已獲取 2 / 2 小時

查看我的進修記錄

1) 註冊車輛維修技工在從事車輛維修工作時，須以甚麼態度處事?

2) 註冊車輛維修技工在工作時須遵守甚麼?

3) 根據註冊車輛維修技工行為守則，除了註冊服務類別外，註冊車輛維修技工還須準確陳述甚麼?

完成後會顯示**已獲取時數**

《機電行業通》



《機電行業通》

- 《機電行業通》的對象為註冊車輛維修技工，會提供安全貼士、行業工作守則等資訊。
- 註冊用戶可儲存有關註冊證資料，從而直接透過程式報讀相關課程，記錄訓練時數。
- 此應用程式為註冊車輛維修技工等合資格人士提供「數碼機電牌照」服務及接收註冊證到期提示。

***只適用於有效期內車輛維修註冊技工**



安裝教學短片



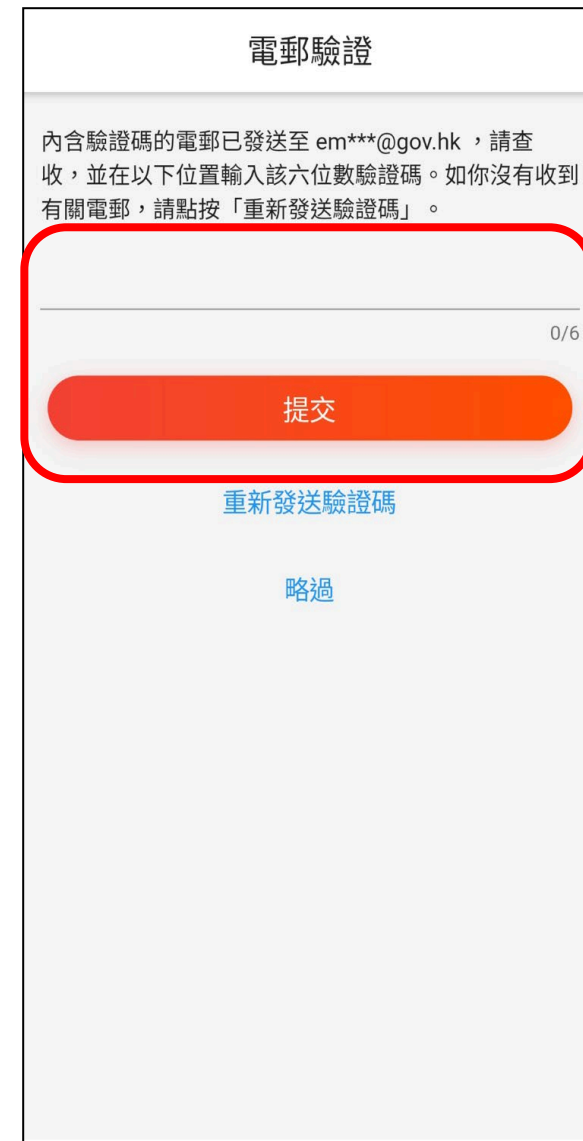
安裝完成後，點擊**我的帳戶**



點擊**立即登記**
或**以智方便+繼續**



輸入**電郵地址、用戶名**
稱及密碼



輸入**六位數驗證碼**



← 綁定註冊

綁定註冊

請輸入你的香港身份證號碼及出生年份，以綁定在機電工程署登記的註冊證。完成綁定後，你可於流動應用程式管理你的註冊聯絡資料、報讀持續進修課程和收取註冊到期提示。

A 1 2 3 4 5 6 (7)

切換為9位香港身分證輸入

出生年份 1980 ▾

立即綁定

登入後需要**綁定註冊**
輸入身份證及出生年份，
點擊**立即綁定**

← 註冊證詳細資料

機電工程署 EMSD

Registered Vehicle Mechanic
Registration Card for Vehicle Mechanic
註冊車輛維修技工
車輛維修技工註冊證

Registered Vehicle Mechanic Number
註冊車輛維修技工編號: VM 9999999

註冊資料 聯絡資料

牌照顯示語言 中文

持牌人
Test 1
到期日
2026-02-09

啟動 e-Licence

綁定後， 點擊
啟動e-Licence

透過智方便登入

「機電行業通」
機電工程署

透過智方便身份認證功能登入
「機電行業通」

繼續

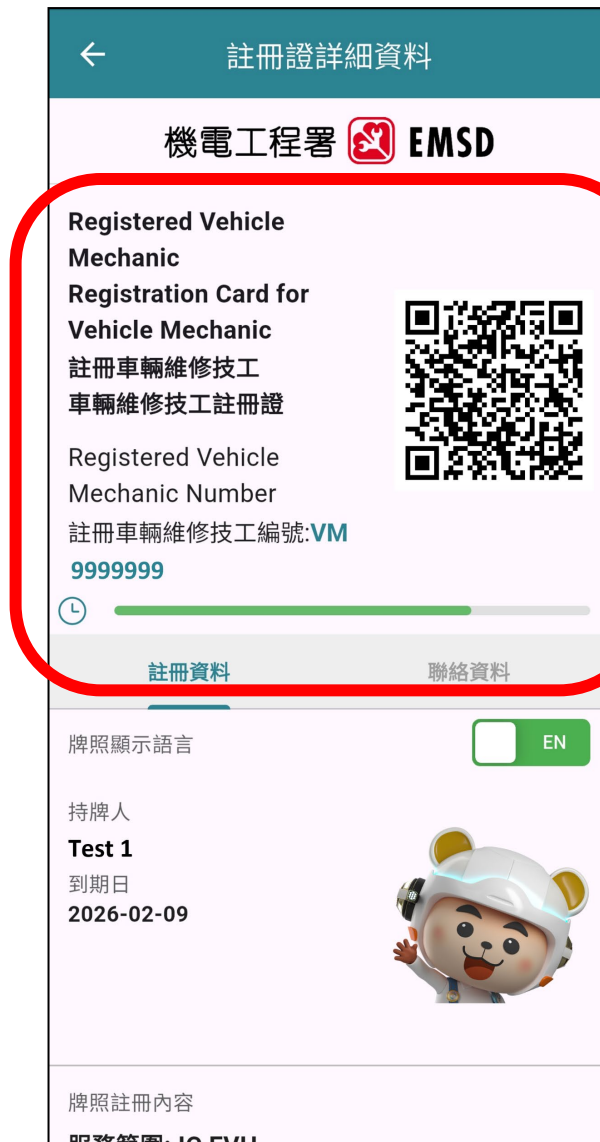
取消

需要透過「智方便+」認
證， 點擊**繼續**





選擇我的帳戶，已綁定的註冊，點擊詳細資料



會顯示該註冊的詳細資料及二維碼



可查閱已報讀課程的詳情

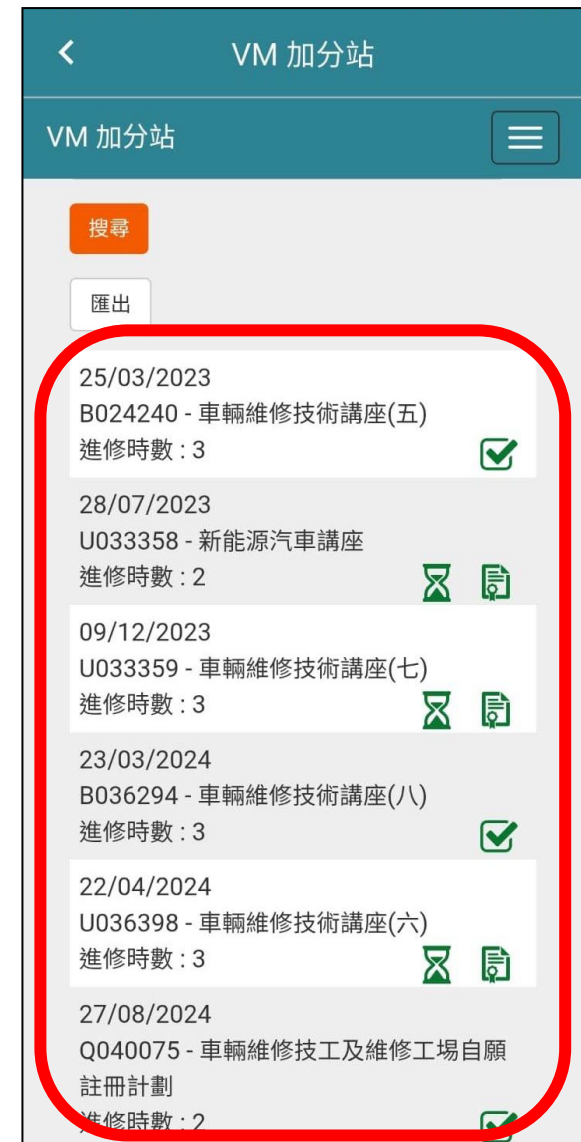




選擇**我的記錄**，
點擊**打開**



會顯示最近三年**已完成的時數**及**下次註冊日期**



可以查閱**已完成進修紀錄**



選擇課程列表



會顯示可報讀的課程



顯示已獲取時數